الإدارة العامة للبحوث العلمية

خطوات الحصول على معلومات التصنيف للدوريات طبقاً لقاعدتي بيانات:

*** Scopus**

*** Clarivate Analytics (*Thomson Reuters*)**

1. Scopus

- يمكن الوصول لنتائج البحث باستخدام شبكة المعلومات الخاصة بجامعة القاهرة أو من خارجها.

- فتح صفحة موقع الإدارة العامة للبحوث العلمية:

http://www.gsrd.cu.edu.eg/

- النقر على رابط قائمة المجلات المعتمدة من Scopus

1. Scopus

أولاً: في حالة البحث باسم المجلة:

- يتم اختيار محدد البحث بالعنوان (Title)

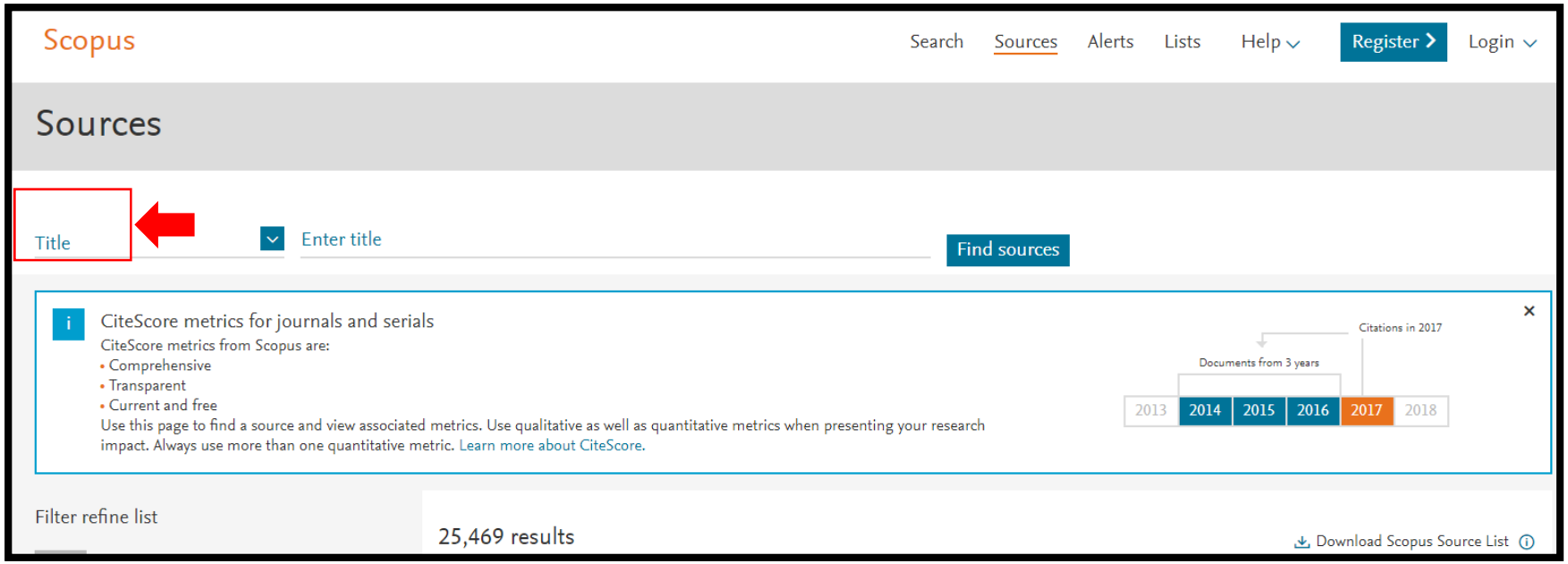

1. Scopus

أولاً: في حالة البحث باسم المجلة (تابع):

- يتم البحث عن اسم المجلة بإدخال الاسم كاملاً وصحيحاً كما هو موضح أدناه ثم النقر على زر Find sources



1. Scopus

ثانياً: في حالة البحث بالترقيم الدولي ISSN:

- يتم اختيار محدد البحث الترقيم الدولي (ISSN)

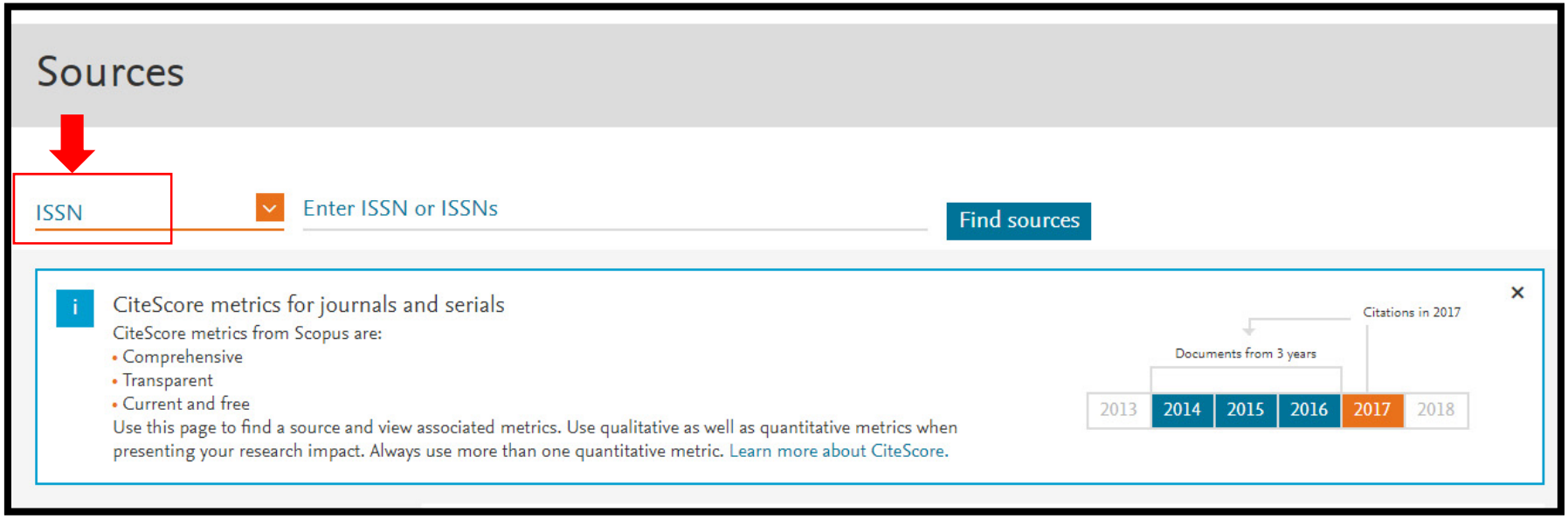

1. Scopus

ثانياً: في حالة البحث بالترقيم الدولي ISSN (تابع):

- يتم إدخال الترقيم الدولي ثم النقر على زر Find sources

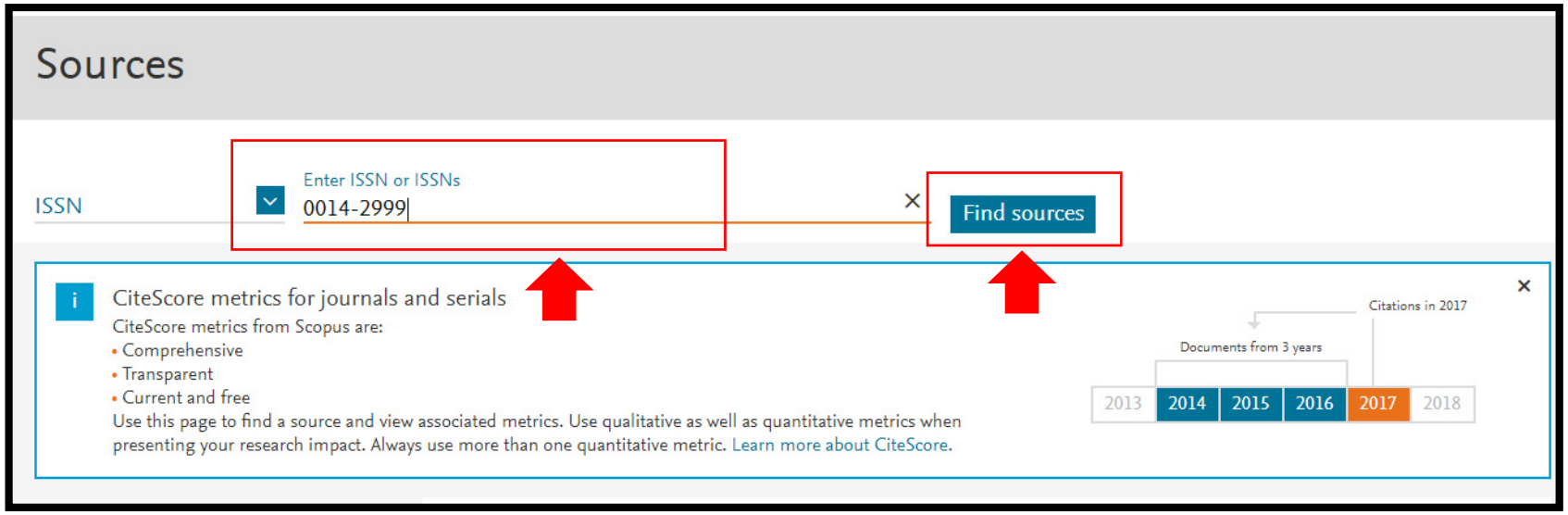

1. Scopus

- النقر على رابط المجلة من نتيجة البحث:

View metrics for year: 2017

Source title	CiteScore	Highest percentile	Citations 2017	Documents 2014-16	% Cited	SNIP
European Journal of Pharmacology	3.18	75% 73/302 Pharmacology	6,370	2,001	82	0.964

1. Scopus

- تظهر صفحة بيانات المجلة كما هو موضح:

Source details

Feedback > Compare sources >

European Journal of Pharmacology

Incorporating: European Journal of Pharmacology - Molecular Pharmacology Section

Incorporating: Acta physiologica et pharmacologica Neerlandica

Scopus coverage years: from 1967 to Present

Publisher: Elsevier

ISSN: 0014-2999 E-ISSN: 1879-0712

Subject area: Pharmacology, Toxicology and Pharmaceutics: Pharmacology

View all documents > Set document alert Journal Homepage

Visit Scopus Journal Metrics

CiteScore 2017
3.18

SJR 2017
1.057

SNIP 2017
0.964

1. Scopus

- يتم طباعة صفحة البيانات من قائمة الطباعة الخاصة بالمتصفح بصيغة PDF، وتظهر في الشكل النهائي كما هو موضح:

Scopus Preview

Source details

Feedback > Compare sources >

Visit Scopus Journal Metrics ↗

European Journal of Pharmacology

Incorporating: European Journal of Pharmacology - Molecular Pharmacology Section
Incorporating: Acta physiologica et pharmacologica Neerlandica
Scopus coverage years: from 1967 to Present
Publisher: Elsevier
ISSN: 0014-2999 E-ISSN: 1879-0712
Subject area: Pharmacology, Toxicology and Pharmaceutics: Pharmacology

View all documents > | Set document alert | Journal Homepage

CiteScore 2017
3.18

SJR 2017
1.057

SNIP 2017
0.964

CiteScore | CiteScore rank & trend | Scopus content coverage

CiteScore 2017

Calculated using data from 30 April, 2018

$$3.18 = \frac{\text{Citation Count 2017}}{\text{Documents 2014 - 2016*}} = \frac{\text{6,370 Citations >}}{\text{2,001 Documents >}}$$

*CiteScore includes all available document types

View CiteScore methodology > CiteScore FAQ >

CiteScore rank

Category	Rank	Percentile
Pharmacology, Toxicology and Pharmaceutics — Pharmacology	#73/302	75th

View CiteScore trends >
Add CiteScore to your site

CiteScoreTracker 2018

Last updated on *09 August, 2018*
Updated monthly

$$1.91 = \frac{\text{Citation Count 2018}}{\text{Documents 2015 - 2017}} = \frac{\text{3,630 Citations to date >}}{\text{1,899 Documents to date >}}$$

Metrics displaying this icon are compiled according to Snowball Metrics ↗, a collaboration between industry and academia.

About Scopus
What is Scopus
Content coverage
Scopus blog
Scopus API
Privacy matters

Language
日本語に切り替える
切换到简体中文
切換到繁體中文
Русский язык

Customer Service
Help
Contact us

ELSEVIER

Terms and conditions Privacy policy

Copyright © 2018 Elsevier B.V. All rights reserved. Scopus® is a registered trademark of Elsevier B.V.
Cookies are set by this site. To decline them or learn more, visit our Cookies page.

RELX Group™

2. Clarivate Analytics (Thomson Reuters)

أولاً: في حالة استخدام شبكة المعلومات الخاصة بجامعة القاهرة:

- فتح صفحة موقع الإدارة العامة للبحوث العلمية:

http://www.gsrd.cu.edu.eg/

- النقر على رابط ISI Thomson Reuters

2. Clarivate Analytics (Thomson Reuters)

ثانياً: في حالة استخدام شبكة المعلومات خارج جامعة القاهرة:

- الذهاب لموقع بنك المعرفة المصري:

https://www.ekb.eg/

- اختيار Clarivate Analytics من قائمة المصادر (sources):

2. Clarivate Analytics (Thomson Reuters)

- النقر على رابط Journal Citation Report (JCR):

Description

Clarivate Analytics is the world's leading source of intelligent information for businesses and professionals We combine industry expertise with innovative technology to deliver critical information to leading decision makers in the financial and risk, legal, tax and accounting, intellectual property and science and media markets, powered by the world's most trusted news organization. Clarivate Analytics shares are listed on the Toronto and New York Stock Exchanges (symbol: TRI).

List of products :

- EKB Clarivate Analytics Subscriptions
- WOS- Web of Science - Core collection
- Biosis Citation Index- Life science database
- Medline - Health care database
- Journal Citation Report (JCR)
- Essential Science Indicators database
- InCites *EKB permission required
- Intellectual Property- Thomson Innovations *EKB permission required
- Core Patent Platform
- Derwent Biotechnology Database

2. Clarivate Analytics (Thomson Reuters)

- إدخال اسم المجلة بحقل البحث:

ملحوظة: لابد من ضبط إعداد المتصفح ليسمح بـ Popups بعد الضغط على زر البحث كما هو موضح:

2. Clarivate Analytics (Thomson Reuters)

- النقر على: 1. رابط All years في أعلى الصفحة
  2. رابط Rank في أسفل الصفحة

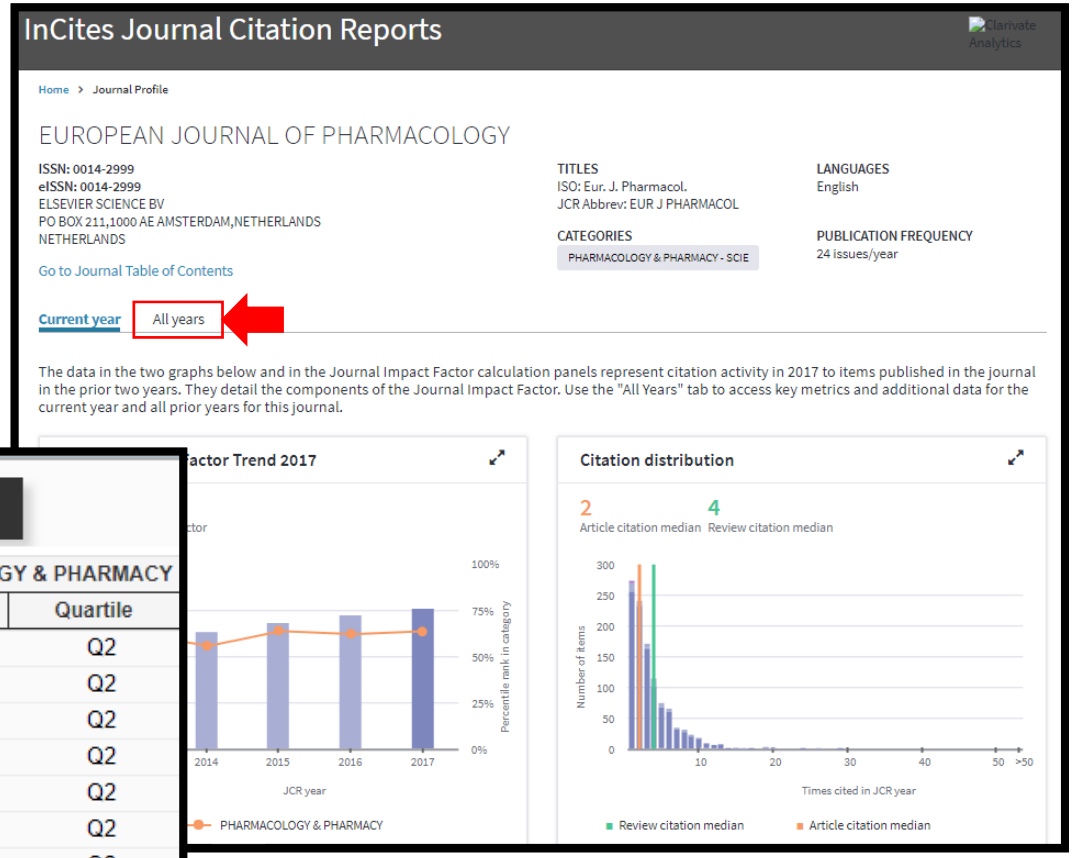

JCR Year	PHARMACOLOGY & PHARMACY	
	Rank	Quartile
2017	94/261	Q2
2016	98/257	Q2
2015	92/255	Q2
2014	113/255	Q2
2013	98/256	Q2
2012	105/261	Q2
2011	108/261	Q2
2010	90/252	Q2

2. Clarivate Analytics (Thomson Reuters)

- تظهر صفحة بيانات المجلة كما هو موضح:

EUROPEAN JOURNAL OF PHARMACOLOGY

ISSN: 0014-2999

ELSEVIER SCIENCE BV
PO BOX 211,1000 AE AMSTERDAM,NETHERLANDS
NETHERLANDS

Go to Journal Table of Contents Go to Ulrich's

Titles
ISO: Eur. J. Pharmacol.
JCR Abbrev: EUR J PHARMACOL

Categories
PHARMACOLOGY & PHARMACY - SCIE

Languages
English

24 Issues/Year;

Key Indicators

Year	Total Cites Graph	Journal Impact Factor Graph	Impact Factor Without Journal Self Cites Graph	5 Year Impact Factor Graph	Immediacy Index Graph	Citable Items Graph	Cited Half-Life Graph	Citing Half-Life Graph	Eigenfacto Score Graph	Article Influence Score Graph	% Articles in Citable Items Graph	Normalizec Eigenfacto Graph	Average JIF Percentile Graph
2017	30,506	3.040	2.941	2.914	0.687	533	9.4	8.4	0.02...	0.675	96.62	3.46...	64.176
2016	30,303	2.896	2.773	2.730	0.526	587	9.2	8.5	0.03...	0.656	95.57	3.68...	62.062
2015	28,996	2.730	2.587	2.749	0.508	732	8.8	8.7	0.03...	0.668	92.62	3.86...	64.118

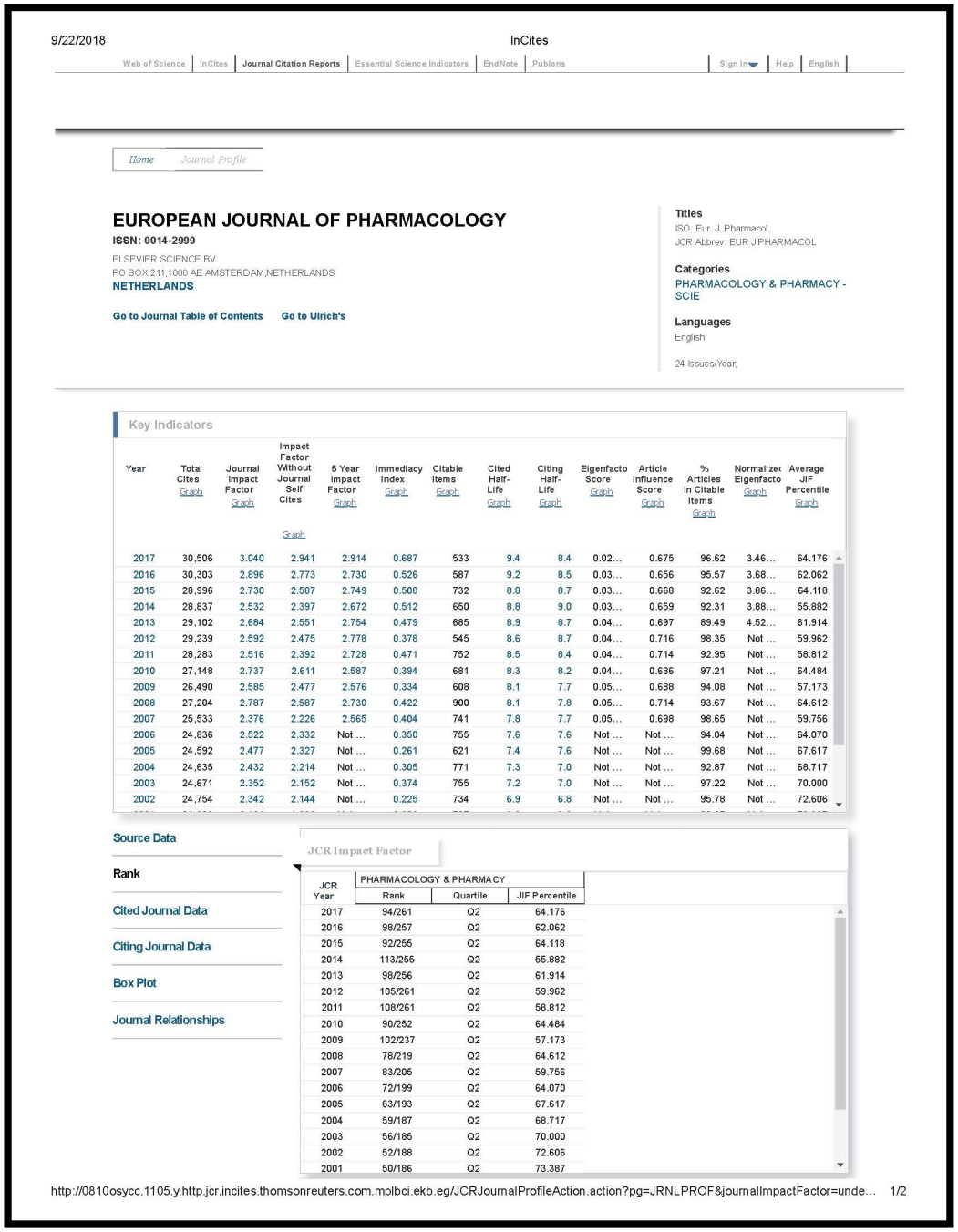

9/22/2018 InCites

Web of Science | InCites | Journal Citation Reports | Essential Science Indicators | EndNote | Publons | Sign In | Help | English

Home Journal Profile

EUROPEAN JOURNAL OF PHARMACOLOGY

ISSN: 0014-2999

ELSEVIER SCIENCE BV
PO BOX 211,1000 AE AMSTERDAM,NETHERLANDS
NETHERLANDS

Go to Journal Table of Contents **Go to Ulrich's**

Titles
ISO: Eur. J. Pharmacol.
JCR Abbrev: EUR J PHARMACOL

Categories
PHARMACOLOGY & PHARMACY - SCIE

Languages
English

24 Issues/Year;

Key Indicators

Year	Total Cites Graph	Journal Impact Factor Graph	Impact Factor Without Journal Self Cites Graph	5 Year Impact Factor Graph	Immediacy Index Graph	Citable Items Graph	Cited Half-Life Graph	Citing Half-Life Graph	Eigenfacto Score Graph	Article Influence Score Graph	% Articles in Citable Items Graph	Normalizec Eigenfacto Graph	Average JIF Percentile Graph
2017	30,506	3.040	2.941	2.914	0.687	533	9.4	8.4	0.02...	0.675	96.62	3.46...	64.176
2016	30,303	2.896	2.773	2.730	0.526	587	9.2	8.5	0.03...	0.656	95.57	3.68...	62.062
2015	28,996	2.730	2.587	2.749	0.508	732	8.8	8.7	0.03...	0.668	92.62	3.86...	64.118
2014	28,837	2.532	2.397	2.672	0.512	650	8.8	9.0	0.03...	0.659	92.31	3.88...	55.882
2013	29,102	2.684	2.551	2.754	0.479	685	8.9	8.7	0.04...	0.697	89.49	4.52...	61.914
2012	29,239	2.592	2.475	2.778	0.378	545	8.6	8.7	0.04...	0.716	98.35	Not ...	59.962
2011	28,283	2.516	2.392	2.728	0.471	752	8.5	8.4	0.04...	0.714	92.95	Not ...	58.812
2010	27,148	2.737	2.611	2.587	0.394	681	8.3	8.2	0.04...	0.686	97.21	Not ...	64.484
2009	26,490	2.585	2.477	2.576	0.334	608	8.1	7.7	0.05...	0.688	94.08	Not ...	57.173
2008	27,204	2.787	2.587	2.730	0.422	900	8.1	7.8	0.05...	0.714	93.67	Not ...	64.612
2007	25,533	2.376	2.226	2.565	0.404	741	7.8	7.7	0.05...	0.698	98.65	Not ...	59.756
2006	24,836	2.522	2.332	Not ...	0.350	755	7.6	7.6	Not ...	Not ...	94.04	Not ...	64.070
2005	24,592	2.477	2.327	Not ...	0.261	621	7.4	7.6	Not ...	Not ...	99.68	Not ...	67.617
2004	24,635	2.432	2.214	Not ...	0.305	771	7.3	7.0	Not ...	Not ...	92.87	Not ...	68.717
2003	24,671	2.352	2.152	Not ...	0.374	755	7.2	7.0	Not ...	Not ...	97.22	Not ...	70.000
2002	24,754	2.342	2.144	Not ...	0.225	734	6.9	6.8	Not ...	Not ...	95.78	Not ...	72.606

Source Data
Rank
Cited Journal Data
Citing Journal Data
Box Plot
Journal Relationships

JCR Impact Factor

JCR Year	PHARMACOLOGY & PHARMACY		
	Rank	Quartile	JIF Percentile
2017	94/261	Q2	64.176
2016	98/257	Q2	62.062
2015	92/255	Q2	64.118
2014	113/255	Q2	55.882
2013	98/256	Q2	61.914
2012	105/261	Q2	59.962
2011	108/261	Q2	58.812
2010	90/252	Q2	64.484
2009	102/237	Q2	57.173
2008	78/219	Q2	64.612
2007	83/205	Q2	59.756
2006	72/199	Q2	64.070
2005	63/193	Q2	67.617
2004	59/187	Q2	68.717
2003	56/185	Q2	70.000
2002	52/188	Q2	72.606
2001	50/186	Q2	73.387

http://0810osycc.1105.y.http.jcr.incites.thomsonreuters.com.mplbci.ekb.eg/JCRJournalProfileAction.action?pg=JRNLPROF&journalImpactFactor=unde... 1/2

2. Clarivate Analytics
(Thomson Reuters)

- يتم طباعة صفحة البيانات من قائمة الطباعة الخاصة بالمتصفح بصيغة PDF، وتظهر في الشكل النهائي كما هو موضح: